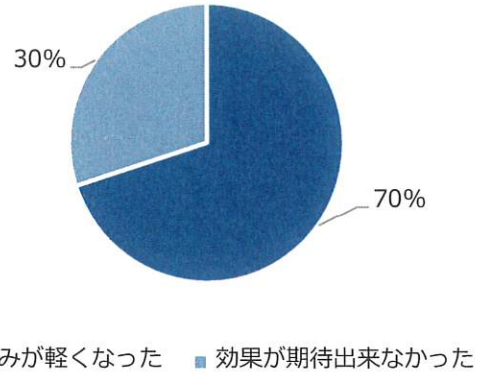
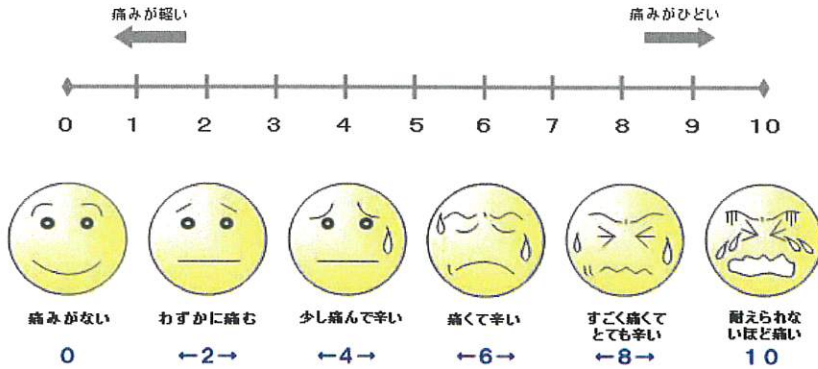


再生医療アンケート

令和3年9月～12月

痛みの度合い(Face Scale)



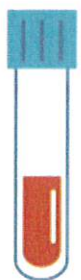
■ 治療後3週間目の症状について

- ・ 施術前と患部の痛みに変化なし
- ・ 階段を下りるのがとても楽になった
- ・ 膝の曲げ伸ばしは、まだ痛みがある
- ・ 歩行時踏ん張れるようになった
- ・ 軽やかに歩けるようになった
- ・ 良くなっている

自分の血液を約 50ml 採取、厳格な管理がなされた施設で加工し、

成長因子だけを取り出し、冷凍乾燥 (フリーズドライ) させます。その後、痛んでいる部位に注入することで、痛みの緩和や傷ついた部位の機能改善を目指します。

ステップ1



採取した血液

- ・ 血小板が少ない血漿
- ・ 多血小板血漿 (PRP)
- ・ 赤血球など

ステップ2

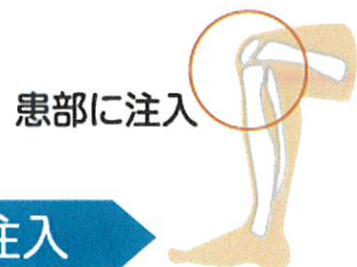
多くの成長因子を含む PRP



抽出

注入

ステップ3



患部に注入

興味のある方は、お気軽にスタッフまでお声かけください😊